

Einmalige Registrierung für Google Account

Schritt 1: Klicken Sie in einem der vielen Google Account Services auf den Link zum Registrieren. Beispiel <http://www.google.com/reader/>

Not using Gmail or other Google Account services?
[Create an account now](#)

Google
Accounts

Create a Google Account - Google Reader

Create an Account

Your Google Account gives you access to Google Reader and [other Google services](#). If you already have a Google Account, you can [sign in here](#).

Required information for Google account

Your current email address:
e.g. myname@example.com. This will be used to sign-in to your account.

Choose a password: [Password strength:](#) **Fair**
Minimum of 6 characters in length.

Re-enter password:

Remember me on this computer.

Creating a Google Account will enable Web History. Web History is a feature that will provide you with a more personalized experience on Google that includes more relevant search results and recommendations. [Learn More](#)

Enable Web History.

Wichtig: Diese Anleitung basiert auf dem Microsoft Internet Explorer

Einmalige Registrierung für Google Account

Schritt 2: Füllen Sie die Felder aus (Sie müssen eine gültige E-Mail Adresse angeben :

Get started with Google Reader

Location:

Word Verification:

Type the characters you see in the picture below.

Letters are not case-sensitive

Terms of Service:

Please check the Google Account information you've entered above (feel free to change anything you like), and review the Terms of Service below.

[Druckversion](#)

Google Terms of Service

Welcome to Google!

1. Your relationship with Google

Klicken Sie nachfolgend auf "Akzeptieren", um die oben genannten [allgemeinen Nutzungsbedingungen](#) anzunehmen und die [Datenschutzbestimmungen](#) zu akzeptieren.

I accept. Create my account.



Einmalige Registrierung für Google Account

Schritt 3: Sie werden aufgefordert, die Verifikations-E-Mail zu beantworten:

Google Accounts del1's Google Account

Email Verification

In order to verify that the email address associated with your account is correct, we have sent an email message to **del1@e-kurse.ch** provided.

To activate your Google account, please access your email and click on the link

[Click here to continue.](#) ← **3**

Ihre E-Mail Box:

	3	09:31:58	accounts-noreply@google.com	Google Email Verification
--	---	----------	-----------------------------	---------------------------

Datum: Fri, 18 May 2007 00:31:58 -0700 [09:31:58 CEST]
Von: accounts-noreply@google.com
An: del1@e-kurse.ch
Betreff: Google Email Verification
Kopfeinträge: Alle

Welcome to Google Accounts. To activate your account and verify your e-mail address, please click on the following link:

<http://www.google.com/accounts/VE?c=3352165917444219391&hl=en> ← **2**

If you have received this mail in error, you do not need to take any action to cancel the account. The account will not be activated, and you will not receive any further emails.

If clicking the link above does not work, copy and paste the URL in a new browser window instead.

Einmalige Registrierung für Google Account

Schritt 4: Nun sind Sie registriert:



- Home
- All items
- Starred items
- Shared items

+ Add subscription **Browse >>**

Show: [updated](#) - **all**

Welcome to Google Reader!

If you want to find out what Google Reader can do for you, you should take a quick look at our [tour](#). Or you can let Chris Wetherell, one of our engineers, tell you a bit about it:



Get started by adding subscriptions

or

[Take a tour](#)

Einmalige Registrierung für Google Account

Schritt 5: Über My Account rechts oben können Sie die zur Verfügung gestellten Google Account Services nutzen:


del1@e-kurse.ch | [Settings](#) | [My Account](#) | [Help](#) | [Sign Out](#)

Meine Services - [Bearbeiten](#)


 [Reader](#) - [Einstellungen](#)


Versuchen Sie etwas Neues


 [Google Mail](#) - Machen Sie einen neuen Anfang - mit erheblich weniger Spam in der E-Mail

 [AdWords](#) - Finden Sie Käufer, die nach Ihren Produkten und Dienstleistungen suchen

 [Alerts](#) - Empfangen Sie Nachrichten und Suchergebnisse per E-Mail

 [Groups](#) - Erstellen Sie Mailinglisten und Diskussionsgruppen

 [Suchprotokoll](#) - Zugriff und Verwaltung Ihres Suchprotokolls von jedem Computer aus

 [iGoogle](#) - Fügen Sie der Google-Startseite Nachrichten, Spiele und vieles mehr hinzu.

[Weitere »](#)